


LED ROOMLAMP SET

取扱い説明書

instruction manual

for SUZUKI SWIFT [ZC72/ZD72]

パーツ詳細 取り付けを行う前に製品が揃っているかご確認ください。
万一不足等ございましたらご連絡くださいますようお願い致します。
尚、商品の仕様は予告なしに変更する場合がございます。
予めご了承ください。



工具の準備・・・取付時に必要なもの

ルームランプユニットよりレンズなどを外す際、専用の工具を使うと作業がスムーズに行えます。専用工具がない場合はマイナスドライバーなど先端が細く平らな工具を代用してください。また、ユニットを傷つけないようマスキングテープなどを使って保護してください。マスキングテープはホームセンターなどでお求めいただけます。




注意!! 無理に外そうとするとユニットに細かな傷が付きま

点灯しない！？・・・その前にチェック！


商品の不具合の可能性もございますが、その前にご確認ください。

チェック①



LEDには極性(+)/-があり、装着した際点灯しない場合はソケットを反転させ極性(+)/-を逆にして点灯するかチェックして下さい。
写真はT10のウエッジ球です。フェースタイプの場合も同様です。

チェック②




バルブの抜き差しにより車側のソケットがまぐり、電極同士がうまく接触できず点灯しない場合があります。このような場合ソケット側の針金(電極)を写真のように「ハの字」に広げていただくことで接触不良が解消できる場合がございます。

FRONT ROOMLAMP フロントルームランプの交換手順



LUGGAGE LAMP ラゲッジランプの交換手順





注意事項

- ・本製品は12V車専用で＋－極性のある商品となります。
- ・エンジンがかかっている状態で作業を行わないでください。
- ・LEDは精密機械になりますので取扱いにご注意ください。
- ・純正バルブやLEDバルブを外す際は、高温に注意し作業を行ってください。
- ・本製品を分解改造しないでください。発熱、発火、故障、感電、機能低下などの原因となります。
- ・紙や布など燃えやすいものに近づけて使用しないでください。火災の原因となります。
- ・交換時は本製品の金属部に灯具やコードが触れてないことを必ずご確認ください。
- ・交換時には口金形状を確認し、ソケットの向きを確かめながら確実に装着してください。
本製品の脱落・加熱の原因となる恐れがございます。
- ・幼児の手の届く場所に置かないでください。飲み込むなどの思わぬ事故の原因となります。
- ・点灯中の本製品を間近で長時間見つめないでください。視力障害の原因となる恐れがございます。
- ・水分や油分が付着しないようにご注意ください。感電や製品の故障の原因となります。
- ・万が一、点灯不良が起きても決して修理や改造等行わないでください。
- ・点灯不良の場合、速やかにご使用を控えLEDを取り外した上で、ご購入店までご連絡ください。
- ・本製品は車種別専用設計となっております。指定グレードや装備がある場合指定以外のお車や他車種への装着はしないようにしてください。

保証書

万一本製品が故障した場合、下記条件より保証交換致します。故障の際はご連絡後、裏面の内容を必ずご記入の上、必要書類と故障品を同梱し下記の住所へご郵送ください。

1. 本製品お買い上げ日より2年以内となります。

2. 本製品を専門業者様に依頼し、正しく取り付けされている事。

3. 本製品に対し改造・加工を行わない事。

4. 正常な使用状況の中での故障のみ保証の対象となります。

5. いかなる場合も車体側の保証、工賃などの保証は致しませんのでご了承ください。

6. 保証に必要な条件を満たさない場合は、保証期間内でも修理・交換の際実費を頂きます。

※裏面の必要事項を必ずご記載ください。

(注) 返品・交換について
商品ご購入後7日間以内の初期不良であれば交換・返品にかかる送料(往復)は弊社が負担致します。7日間経過後はすべてお客様負担となります。

■本製品の誤った取扱いによる事故について、当社はその責任を一切負いませんので予めご了承ください。

保証期間	保証の際に必要なもの
お買い上げ日より 2年	・本保証書(裏面の記入必須) ・購入日を証明するもの(お買い上げ明細、レシートなど)

有限会社ユアーズ

〒816-0912 福岡県大野城市御笠川2-10-3

http://ptt7.jp/ E-mail: info@ptt7.jp ☎092-513-0300

不具合品を発送する際に必要事項をご記入ください。

1. 販売店名

2. 販売店住所

3. お客様氏名

4. お客様住所

5. 故障内容

※明細・レシートなど購入日のわかるものを添付してください。